



ЦИФРОВОЙ
ОБРАЗОВАТЕЛЬНЫЙ
КОНТЕНТ

Инструкция для родителей (законных представителей) учеников младше 18 лет

**«Обновление данных в личном кабинете
на сайте educont.ru для корректной настройки
доступа к МЭО в текущем учебном году»**

С текущего учебного года родитель (законный представитель) должен обязательно создать отдельную учетную запись для ребенка через свой аккаунт. Доступ к цифровому образовательному контенту под аккаунтом родителя закрыт -

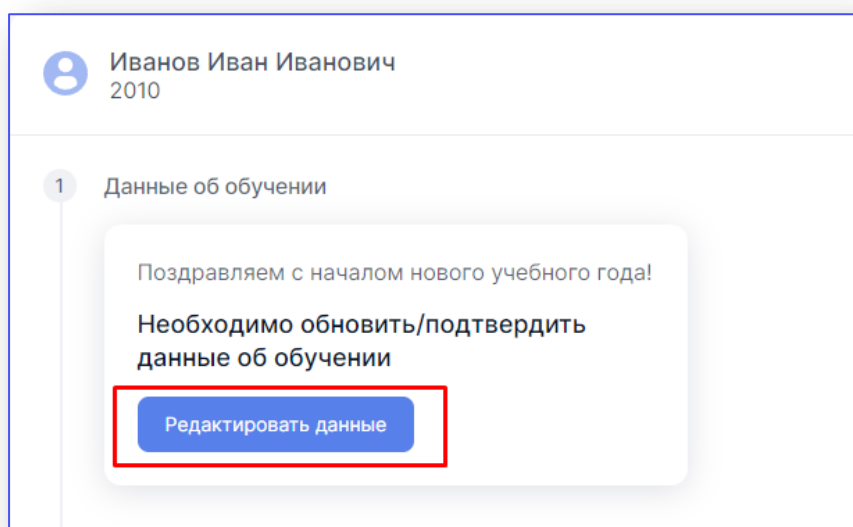
Вы можете только видеть перечень образовательных платформ. Активация бесплатного контента доступна в личном кабинете ребенка.

1

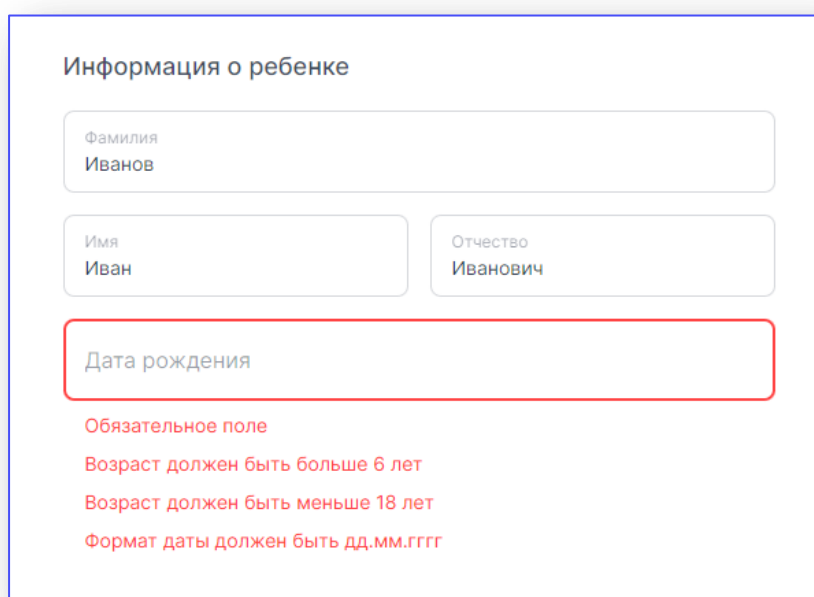
Актуализируйте данные о ребенке

Если в прошлом году Вы не создавали учетную запись ребенка

Авторизуйтесь в личном кабинете на сайте educont.ru как родитель. В разделе «Мои дети» Вы увидите сообщение о необходимости обновить или подтвердить данные об обучении вашего ребенка. Перейдите по кнопке «Редактировать данные».



Обновите информацию о ребенке, добавьте дату рождения



Информация о ребенке

Фамилия
Иванов

Имя
Иван

Отчество
Иванович

Дата рождения


Обязательное поле
Возраст должен быть больше 6 лет
Возраст должен быть меньше 18 лет
Формат даты должен быть dd.mm.gggg

Проверьте, правильно ли указано наименование образовательной организации и класс ребенка. Если необходимо, исправьте данные и нажмите «Сохранить».


Тип образовательного учреждения


Общеобразовательное учреждение


Среднее профессиональное образовательное учреждение

Общеобразовательное учреждение
188671, Ленинградская обл, Всеволожский р-н, гп Рахья, ул Сева 

[Как пользоваться поиском?](#)

 При изменении образовательной организации вам потребуется подтверждение от педагога

Класс
11 

Литера
А 

[Заккрыть](#) [Сохранить](#)

После заполнения данных педагог должен подтвердить ваших детей в личном кабинете.

Вы можете следить за статусом подтверждения профиля в личном кабинете.

Если в прошлом году Вы создавали учетную запись ребенка

Проверьте, правильно ли указано наименование образовательной организации и класс ребенка. Если необходимо, исправьте данные и нажмите «Сохранить».

Тип образовательного учреждения

Общеобразовательное учреждение

Среднее профессиональное образовательное учреждение

Общеобразовательное учреждение
188671, Ленинградская обл, Всеволожский р-н, гп Рахья, ул Сева

Как пользоваться поиском?

При изменении образовательной организации вам потребуются подтверждение от педагога

Класс
11

Литера
А

Закреть Сохранить

После обновления данных педагог должен подтвердить ваших детей в личном кабинете.

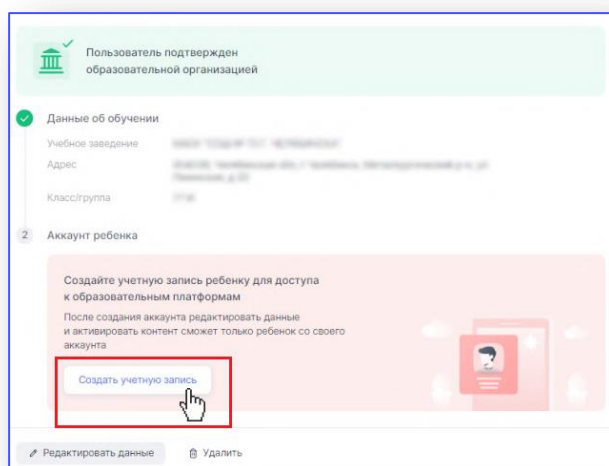
Вы можете следить за статусом подтверждения профиля в личном кабинете.

2

Подключение контента МЭО

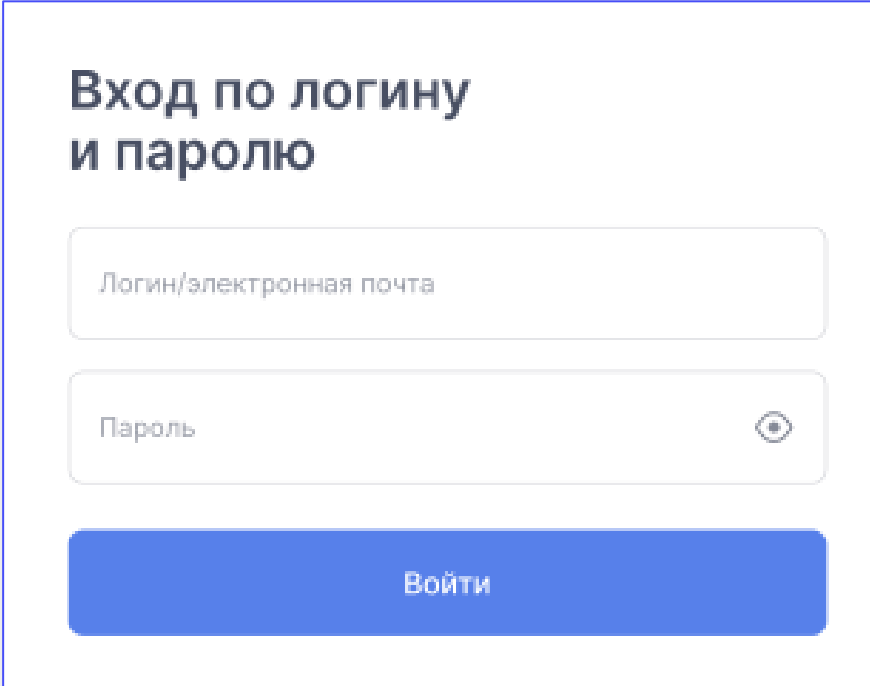
В дальнейшем для перехода к курсам МЭО Вы можете воспользоваться ссылкой <https://sso.mob-edu.ru/>.

Чтобы получить доступ к бесплатному контенту, необходимо создать учетную запись ребенку. Для этого необходимо нажать на кнопку «Создать учетную запись».



Придумайте логин и пароль для входа в личный кабинет обучающегося, и нажмите на кнопку «Создать».

После создания аккаунта ребенка выйдите из личного кабинета родителя/законного представителя и авторизуйтесь на сайте под логином и паролем обучающегося.



Вход по логину
и паролю

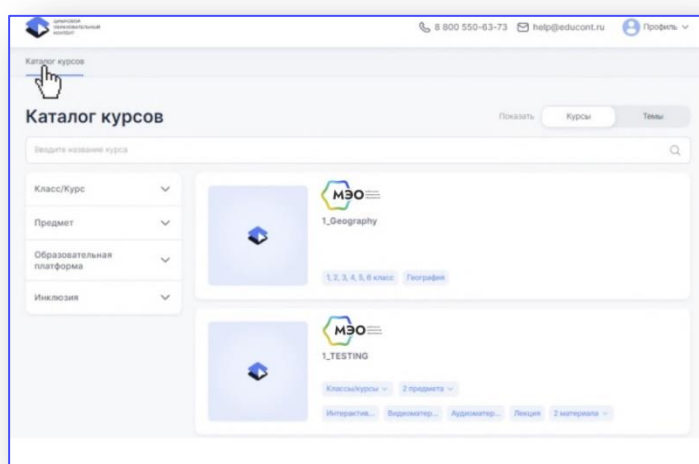
Логин/электронная почта

Пароль

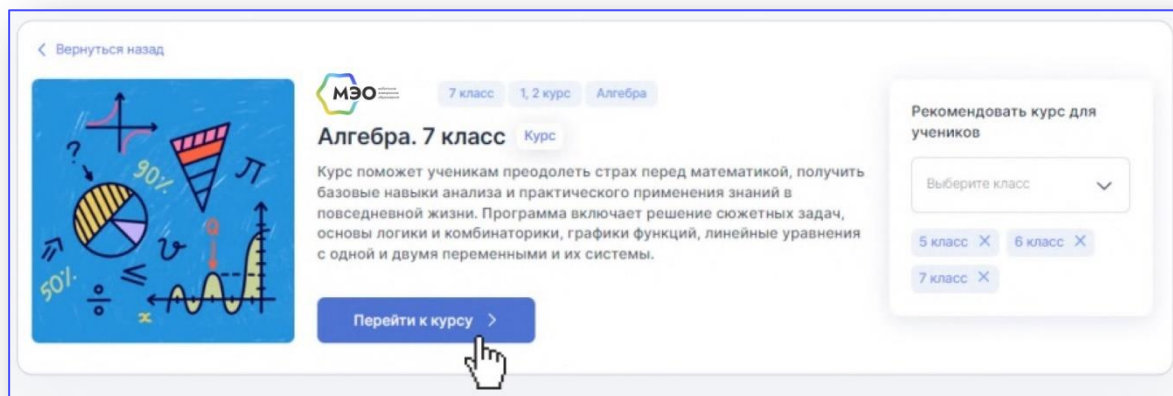
Войти

После того, как ваш профиль будет подтвержден, вам откроется доступ к курсам МЭО, которые назначали преподаватели.

Чтобы начать пользоваться бесплатными курсами МЭО, нажмите на кнопку «Каталог курсов» в личном кабинете обучающегося.



Для перехода к образовательному ресурсу необходимо перейти в Каталог курсов, выбрать курс МЭО, далее нажать на кнопку «Перейти к курсу».



В дальнейшем для перехода к курсам МЭО Вы можете воспользоваться ссылкой <https://sso.mob-edu.ru/>.

Техническая поддержка МЭО

tech-support@mob-edu.ru

Для вызова интерактивного помощника МЭО нажмите на знак вопроса в правом нижнем углу личного кабинета на платформе.

