



ЦИФРОВОЙ
ОБРАЗОВАТЕЛЬНЫЙ
КОНТЕНТ

Инструкция **для обучающихся** **18 лет и старше**

«Обновление данных в личном кабинете на сайте educont.ru для корректной настройки доступа к МЭО в текущем учебном году»

1

Обновите данные об обучении

Авторизуйтесь в личном кабинете на сайте educont.ru.

Проверьте, правильно ли указано наименование образовательной организации и класс. Если необходимо, исправьте данные и нажмите «Сохранить».

Тип образовательного учреждения

Общеобразовательное учреждение

Среднее профессиональное образовательное учреждение

188671, Ленинградская обл, Всеволожский р-н, гп Рахья, ул Сева

Как пользоваться поиском?

При изменении образовательной организации вам потребуется подтверждение от педагога

11

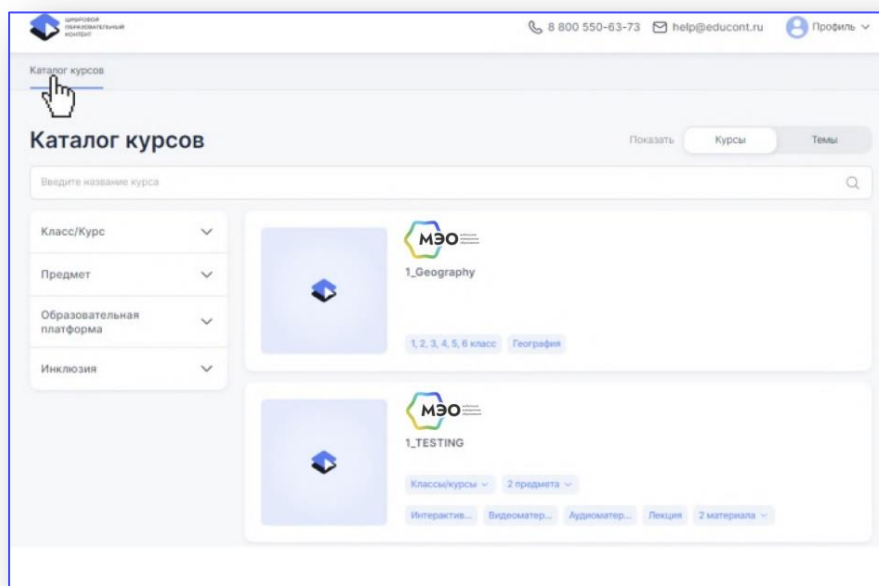
А

После того, как вы внесли изменения в личный профиль, вас должен подтвердить педагог.

2

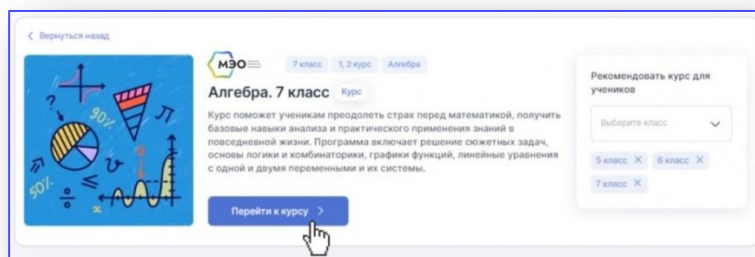
Подключение контента МЭО

После того, как ваш профиль будет подтвержден, вам откроется доступ к тем курсам, которые назначали преподаватели. Чтобы начать пользоваться бесплатными образовательными ресурсами, нажмите на кнопку «Каталог курсов» в личном кабинете обучающегося.

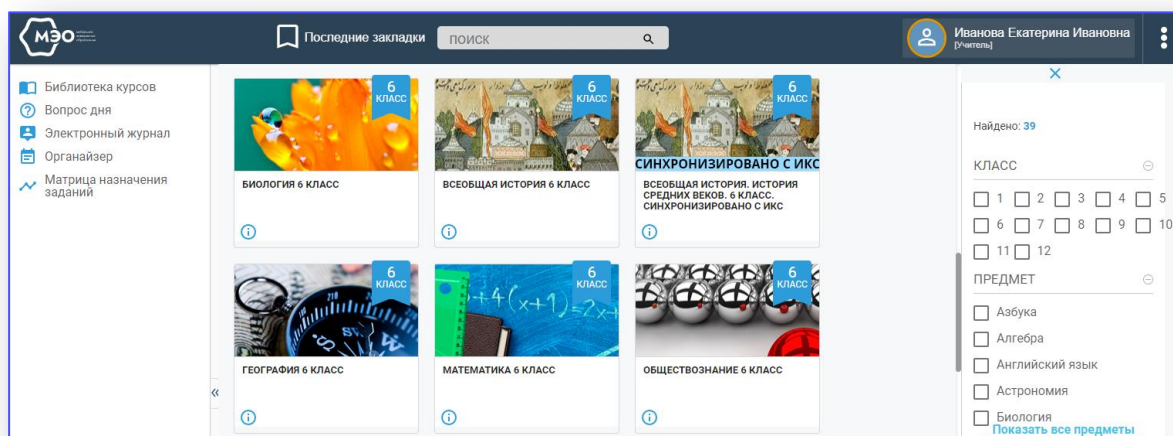


Если педагог не назначил еще курсы, то будет отображен баннер Преподаватель еще не назначил для вашего класса курсы для обучения. Попросите своего преподавателя назначить Вам курсы.

Для перехода к образовательному ресурсу необходимо перейти в Каталог курсов, выбрать нужный курс, далее нажать на кнопку «Перейти к курсу».



Вы будете перенаправлены на платформу МЭО. Убедитесь, что в разделе «Библиотека курсов» Вам доступны все курсы в соответствии с классом, выбранными при регистрации на сайте educont.ru.



В дальнейшем для перехода к курсам МЭО Вы можете воспользоваться ссылкой <https://sso.mob-edu.ru/>.

Техническая поддержка МЭО

tech-support@mob-edu.ru

Для вызова интерактивного помощника МЭО нажмите на знак вопроса в правом нижнем углу личного кабинета на платформе.

